

作業完了報告書

様

下記の通り作業を完了しましたので、ご報告いたします。


現場名称	Aビル
所在地	東京都港区5
作業実施 日	2020年2月 日 7:00~16:00
作業者	責任者 他 5名
作業名	揚水ポンプ他交換工事
作業内容	揚水ポンプ交換工事他
施工場所	地下1階
主な材料	揚水ポンプ 荏原 50MS655.5B 2台
	排水ポンプ 荏原 80DL52.2 2台
	ナイロンゲートバルブ 10FCLN 50A 2台
	ナイロンチャッキ弁 CVRSN 50A 2台



No. 19

揚水ポンプ交換

作業前



No. 20

揚水ポンプ交換

ポンプ撤去



No. 21

揚水ポンプ交換

ポンプ組立て



No. 22

揚水ポンプ交換

ポンプ組立て



No. 23

揚水ポンプ交換


配管接続



No. 24

揚水ポンプ交換

配管接続



No. 25

揚水ポンプ交換

電源線接続



No. 26

揚水ポンプ交換

電源線接続



No. 27

揚水ポンプ交換

錆止め塗布



No. 28

揚水ポンプ交換

錆止め塗布



No. 29

揚水ポンプ交換

保温施工



No. 30

揚水ポンプ交換

メーカー試運転

芯出し調整
注油



No. 31

揚水ポンプ交換

作業後



No. 32

揚水ポンプ交換

サクシヨン配管
作業前



No. 33

揚水ポンプ交換

サクシヨン配管
作業後



No. 34

揚水ポンプ交換

サクシヨン配管
作業前



No. 35

揚水ポンプ交換

サクシヨン配管
作業後



No. 36

揚水ポンプ交換

使用部材



No. 37

揚水ポンプ交換


使用部材



No. 38

揚水ポンプ交換


マグネットスイッチ
交換



No. 39

揚水ポンプ交換

マグネットスイッチ
撤去




No. 40

揚水ポンプ交換

マグネットスイッチ

取付



No. 41

揚水ポンプ交換

マグネットスイッチ

交換後